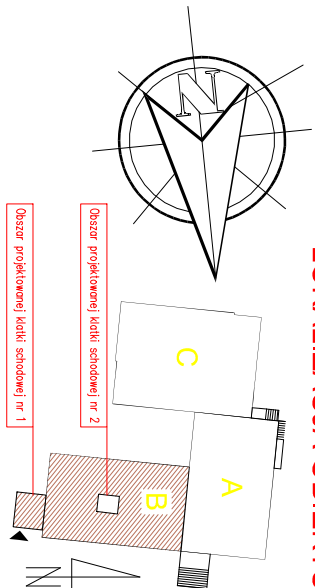
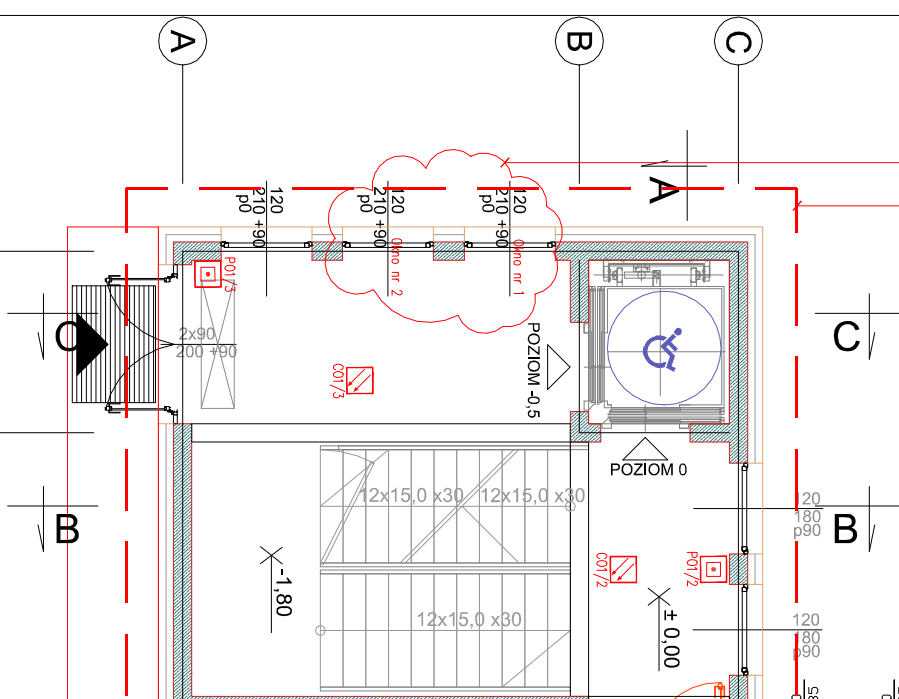


"SEGMENT B" - RZUT PARTERU
LOKALIZACJA OBIEKTU



Okna realizujące funkcję dopływu powietrza kompensacyjnego dla klatki schodowej nr 1 i wymiarach 120/210 cm – 2 kpl.

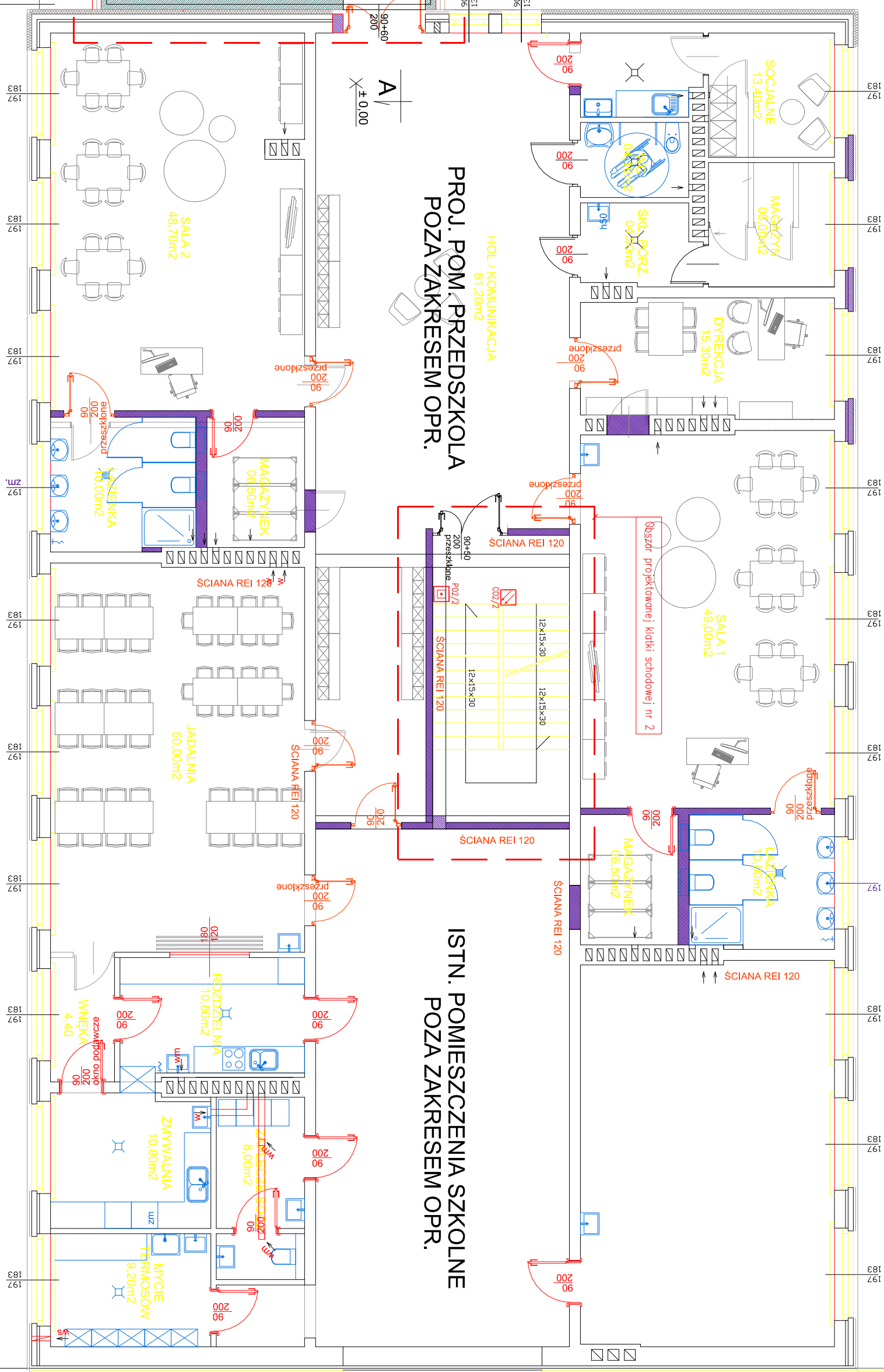
Obszar projektowanej klatki schodowej nr 1



LEGENDA:

- Legenda - System Oddymiania
- istn. ściany
 - istn. pozostałe elementy budowlane
 - istn. elementy budowlane i odcinki ścian do demontażu
 - proj. zamurowania i odcinki ścian w części istniejącej
 - proj. ściany rozbudowy
 - proj. ocieplenie ścian zewnętrznych
 - proj. podciąg żelbetonowy
 - Opłuczna czujka dymu
 - Rezerwy przysięk oddymiania
 - Centrała systemu oddymiania
 - Silownik elektryczny
 - Puszka instalacyjna ogniowa E90

PROJ. POM. PRZEDSZKOŁA
POZA ZAKRESEM OPR.



ISTN. POMIESZCZENIA SZKOLNE
POZA ZAKRESEM OPR.

UWAGI:

SZCZEGÓŁOWE ROZWIĄZANIA W ZAKRESIE WYMOGÓW P. POŻ. PATRZ OPIS TECHNICZNY, PROJEKTY BRANŻOWE ORAZ SCENARIUSZ POŻAROWY.
WSZYSTKIE ELEMENTY WYKONCZENIA I WYPOSAŻENIA WNĘTRZ NALEŻY DOSTOSOWAĆ DO WYMOGÓW OCHRONY PPOŻ. SANITARNYCH, DOTACJI ORAZ STANDARDÓW INWESTORA.
ELEMENTY WYPOSAŻENIA NASTALACYJNEGO POKAZANO SCHEMATYCZNIE ZGODNIE Z WYTYCZNYMI BRANŻOWYMI.
SZCZEGÓŁOWE ROZWIĄZANIA - PATRZ PROJEKTY BRANŻOWE W PROJEKcie TECHNICZNYM.
Wszystkie prace budowlane winny być prowadzone zgodnie z zasadami sztuki budowlanej. Warunkami technicznymi wykonania i odbioru robót budowlanych - montażowych" oraz innymi obowiązującymi w tym zakresie przepisami i stosownymi normami.
Przedstawiony w części rysunkowej stan istniejący, został opracowany na podstawie udostępnionej przez Inwestora archiwalnej dokumentacji. Inwentaryzacji budynku oraz wizji lokalnej.
Część wymiarów została uśredniona (interpolacja wymiarów) na potrzeby rysunkowe. Na etapie wykonawczym, wszystkie wymiary należy sprawdzić z natury i zwerifikować przyjęte założenia projektowe.

PROJEKT ZMIAN DO PROJ. UKOŃCZENIA BUDOWY SZKOŁY PODSTAWOWEJ I GIMNAZJUM zlokalizowanego w Zwonowicach przy ul. Sumińskiej 9d, na parceli nr 315/17			
Inwestor		Branża	
Gmina Łyski		ARCHITEKTURA	
44-295 Łyski, ul. Dworcowa 1a		Nazwa projektu	Nr. uprawnień / ewidencyjny
Projekt techniczny instalacji oddymiania klatek schodowych		Projektował	Podpis
Nazwa rysunku		mgr inż. T. Bierek	SLK/0996/PWOE/05 Nr ewid.: SLK/IE/3861/06
Instalacja oddymiania klatki schodowej. Rzut parteru			
Nr rysunku		Opracował	Nr arkusza
IO-4		A. Koropecki	1:100
Data			
listopad 2025 r.			